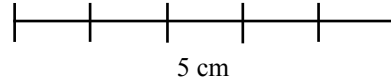


LANDY
Artisan Bijoutier Joaillier

Comment choisir la taille de votre bague :

Contrôlez la bonne échelle du bagueier, elle doit mesurer exactement 5 cm.

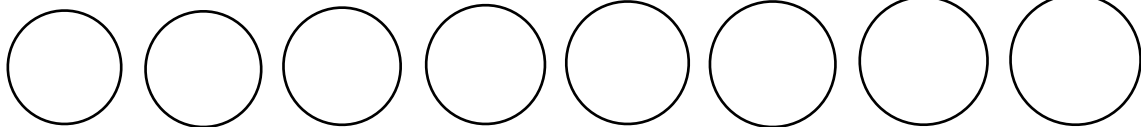


Vérifier votre tour de doigt sur une feuille imprimée


Imprimez le bagueier en vérifiant que vous imprimez le document à 100%.
Assurez vous de ne pas cocher l'option « Ajuster la taille ».

Choisissez une de vos bagues (de préférence une alliance) ajustée à votre doigt, celui auquel vous souhaitez porter votre création Landy.


Positionnez la sur le bagueier afin de trouver votre taille.
L'intérieur de la bague doit être aligné au contour extérieur du cercle.



48 49 50 51 52 53 54 55



56 57 58 59 60 61 62



63 64 65 66 67 68 69

En cas de doute vous pouvez nous contacter à l'adresse mail suivante :
contact@landyjoaillerie.com, nous nous ferons un plaisir de vous renseigner.